

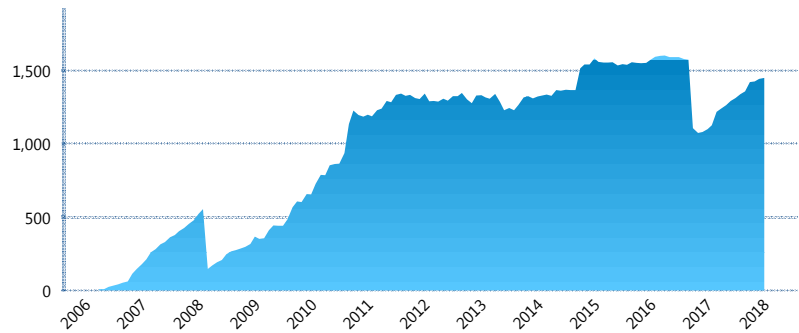
### I. INFORMACIÓN FINANCIERA

#### I) Detalles del Fondo

Detalles del Fondo	
Razón Social	Siefore Coppel Básica 1 S.A. de C.V.
Inicio de Operaciones	28/04/2006
Tipo de Fondo	Básica
Clave Bolsa	COPPEL1
Activos Administrados *	1,450
ISIN	MX54CO0K0029
Comisión Anual	1.08%
Administrador	Afore Coppel S.A. de C.V.
Director General	Lic. Mauricio Adrián Alarcón Montes de Oca
Presidente del Consejo	Enrique Ramón Coppel Luken

#### Activos Administrados \*

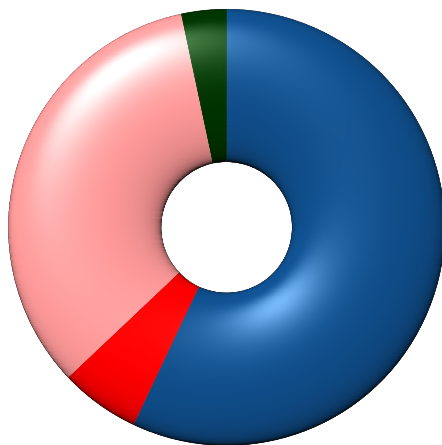
\$1,450



\*Cifras en millones de pesos

Contiene el efecto de fusiones, cortes transversales y transferencias por edad. Para mayor información consultar: <http://www.consar.gob.mx/gobmx/Aplicativo/Factsheets/EC/ECSAR.pdf>

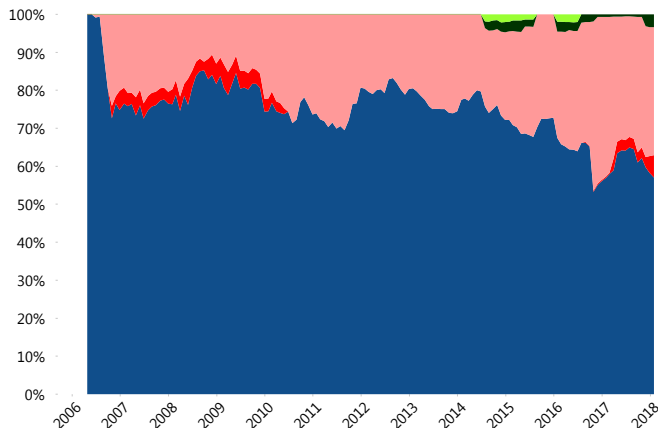
#### II) Inversiones



Deuda Gubernamental	57.02%
Deuda Internacional	5.93%
Deuda Nacional	33.73%
Renta Variable Internacional	3.33%

Tipo de Instrumento		Coppel (SB1)	Sistema Básicas 1**
Renta Variable Nacional	Renta Variable Nacional	0.00%	2.02%
	<b>Total</b>	<b>0.00%</b>	<b>2.02%</b>
Renta Variable Internacional	Renta Variable Internacional	3.33%	4.85%
	<b>Total</b>	<b>3.33%</b>	<b>4.85%</b>
FIBRAS	FIBRAS	0.00%	0.95%
	<b>Total</b>	<b>0.00%</b>	<b>0.95%</b>
Deuda Nacional	Aerolíneas	0.19%	0.16%
	Alimentos	0.39%	0.53%
	Automotriz	1.67%	0.03%
	Banca de Desarrollo	0.00%	2.26%
	Bancario	1.14%	1.25%
	Bebidas	1.06%	0.71%
	Cemento	0.00%	0.03%
	Centros Comerciales	0.37%	0.08%
	Consumo	0.62%	0.52%
	Empresas Productivas del Estado	4.01%	4.32%
	Estados	0.49%	1.32%
	Europeos	0.00%	2.65%
	Grupos Industriales	0.62%	0.69%
	Infraestructura	9.69%	4.86%
	Inmobiliario	0.74%	0.01%
	Otros	2.76%	1.24%
	Papel	0.00%	0.17%
	Serv. Financieros	0.87%	0.41%
	Telecom	3.23%	0.99%
	Transporte	2.90%	0.37%
Vivienda	2.99%	2.61%	
<b>Total</b>	<b>33.73%</b>	<b>25.22%</b>	
Deuda Internacional	Deuda Internacional	5.93%	1.68%
	<b>Total</b>	<b>5.93%</b>	<b>1.68%</b>
Deuda Gubernamental	BONDESD	0.00%	0.26%
	BONOS	0.00%	8.45%
	BPA182	0.00%	2.85%
	CBIC	0.00%	4.72%
	CETES	0.00%	3.38%
	DEPBMX	0.00%	0.05%
	REPORTO	1.65%	3.98%
	UDIBONO	55.36%	40.91%
	UMS	0.00%	0.69%
	<b>Total</b>	<b>57.02%</b>	<b>65.29%</b>
<b>Total</b>	<b>100.00%</b>	<b>100.00%</b>	

#### Evolución de Inversiones



Deuda Gubernamental	Renta Variable Nacional
Deuda Internacional	
Deuda Nacional	
Renta Variable Internacional	

\*\*Considera las inversiones de todo el grupo de SIEFORES Básicas 1 Cifras al cierre de enero de 2018

### III) Desempeño

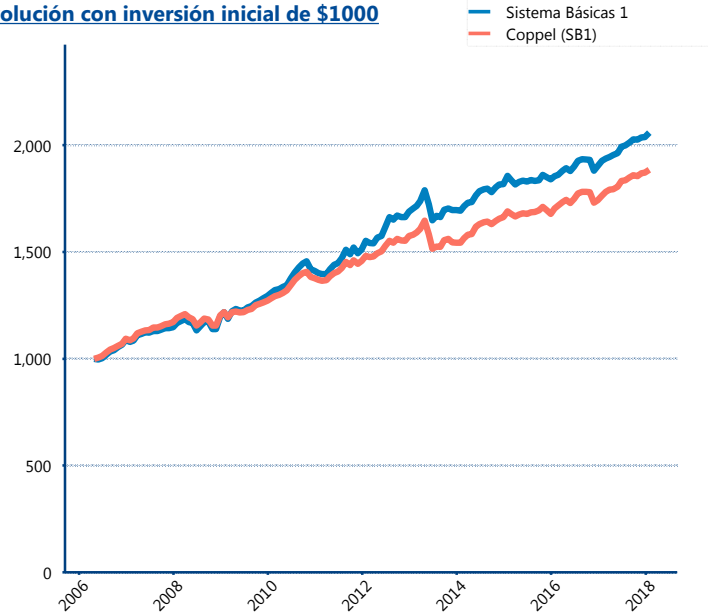
#### Rendimiento Bolsa

Tipo	Coppel (SB1)	Sistema Básicas 1
1 año	6.79%	6.77%
2 años	4.98%	5.14%
3 años	3.61%	3.42%
5 años	3.51%	3.77%

#### Indicador de Rendimiento Neto

Siefore	IRN %
Inbursa (SB1)	4.64%
PensionISSSTE (SB1)	4.32%
Profuturo (SB1)	4.21%
Azteca (SB1)	4.18%
<b>Coppel (SB1)</b>	<b>4.08%</b>
XXI-Banorte (SB1)	3.88%
Metlife (SB1)	3.75%
Principal (SB1)	3.69%
SURA (SB1)	3.60%
Banamex (SB1)	3.52%
Invercap (SB1)	3.44%
Promedio Simple	3.94 %
Promedio Ponderado	3.94 %

#### Evolución con inversión inicial de \$1000



Construido con el precio de la Siefore registrado en la Bolsa Mexicana de Valores

### IV) Medidas de sensibilidad y riesgos

#### Evolución del Plazo Promedio Ponderado

